



WEWNĘTRZNE PROCEDURY BEZPIECZEŃSTWA
W SYTUACJI ZAGROŻENIA EPIDEMIOLOGICZNEGO

Szkoła Podstawowa
im. rtm. Witolda Pileckiego w Łącznie



18 MAJA 2020

PODSTAWA PRAWNA:

1. Rozporządzenie Ministra Edukacji Narodowej z dnia 29 kwietnia 2020 r. zmieniające rozporządzenie w sprawie czasowego ograniczenia funkcjonowania jednostek systemu oświaty w związku z zapobieganiem, przeciwdziałaniem i zwalczaniem COVID – 19 (*Dz.U. poz. 780*).
2. Zarządzenie Nr 304/20 Burmistrza Morąga z dnia 4 maja 2020r. w sprawie rozpoczęcia działalności placówek wychowania przedszkolnego w warunkach czasowego ograniczenia funkcjonowania jednostek systemu oświaty.
3. Zarządzenie Nr 306/20 Burmistrza Morąga z dnia 5 maja 2020r. zmieniające zarządzenie Nr 304/20.
4. Wytyczne przeciwepidemiczne Głównego Inspektora Sanitarnego z dnia 30 kwietnia 2020 r. dla przedszkoli, oddziałów przedszkolnych w szkole podstawowej i innych form wychowania przedszkolnego oraz instytucji opieki nad dziećmi do lat 3, wydane na podstawie art. 8a ust. 5 pkt 2 ustawy z dnia 14 marca 1985 r. o Państwowej Inspekcji Sanitarnej (*Dz. U. 2019 poz. 59 oraz 2020 poz. 322, 374 i 667*)
5. Wytyczne przeciwepidemiczne Głównego Inspektora Sanitarnego z dnia 15 maja 2020 r. dla edukacji wczesnoszkolnej, konsultacji z nauczycielami w szkole oraz dotyczące zajęć rewalidacyjnych, rewalidacyjno – wychowawczych i wczesnego wspomaganie rozwoju dziecka.

CEL PROCEDURY:

1. Ustalenie zasad funkcjonowania szkoły i wyznaczenie sposobów postępowania dla zapewnienia bezpieczeństwa i higieny pracy w okresie pandemii COVID – 19
2. Zminimalizowanie ryzyka zakażenia wirusem SARS – CoV – 2 wywołującym chorobę COVID – 19 wśród dzieci, ich rodziców oraz pracowników szkoły.

POSTANOWIENIA WSTĘPNE:

1. W pierwszej kolejności z przedszkola/zajęć opiekuńczych powinny skorzystać te dzieci, których rodzice nie mają możliwości pogodzenia pracy z opieką w domu.
2. Pierwszeństwo mają dzieci pracowników systemu ochrony zdrowia, służb mundurowych, pracowników handlu i przedsiębiorstw produkcyjnych, realizujący zadania związane z zapobieganiem, przeciwdziałaniem i zwalczaniem COVID-19.

ROZDZIAŁ I:

Organizacja opieki w oddziale przedszkolnym:

1. Jedna grupa dzieci (*do 12 osób*) powinna przebywać w wyznaczonej i stałej sali, pod opieką stałych opiekunów. W uzasadnionych przypadkach za zgodą organu prowadzącego można zwiększyć liczbę dzieci – ni więcej niż o 2.
2. Minimalna przestrzeń do wypoczynku, zabawy i zajęć dla dzieci w wyznaczonej sali nie może być mniejsza niż 4m^2 na osobę.
3. Z sali należy usunąć przedmioty trudne do skutecznej dezynfekcji a inne, z którymi mają styczność dzieci – dokładnie dezynfekować.
4. Dziecko nie powinno zabierać ze sobą do placówki niepotrzebnych przedmiotów i zabawek.
5. Salę wietrzyć co najmniej raz na godzinę.
6. Należy uniemożliwić stykanie się ze sobą poszczególnych grup dzieci, np.: podczas zabawy na świeżym powietrzu, spożywania posiłku.
7. Zachować dystans społeczny pomiędzy opiekunami w sali na minimum 1,5 metra.
8. Zachować dystans społeczny pomiędzy pracownikami podmiotu a rodzicami na minimum 2 metry.
9. Rodzice mogą wchodzić z dziećmi wyłącznie do szatni z zachowaniem zasady 1 rodzic na 15m^2 .

10. Do oddziału przedszkolnego uczęszczają jedynie dzieci zdrowe (*bez objawów sugerujących chorobę zakaźną*).
11. Dzieci są odbierane/przyprowadzane przez osoby zdrowe (*bez objawów sugerujących chorobę zakaźną*).
12. Jeśli w domu przebywa osoba na kwarantannie lub izolacji w warunkach domowych, nie wolno przyprowadzać dziecka do oddziału przedszkolnego
13. Należy ograniczyć przebywanie osób trzecich w placówce do minimum z zachowaniem wszelkich środków ostrożności (*tylko osoby zdrowe z osłoną ust i nosa, rękawicami jednorazowymi i dezynfekcją rąk*).
14. Należy zapewnić sposoby szybkiej komunikacji z rodzicami.
15. Należy zakupić termometr bezdotykowy – 1 sztuka na grupę oraz uzyskać zgodę rodzica na pomiar temperatury ciała dziecka jeśli zaistnieje taka konieczność.
16. W razie jakichkolwiek wątpliwości dotyczących nagłych objawów chorobowych dziecka, należy je odizolować w wyznaczonym miejscu z zapewnieniem 2 metrów odległości od innych osób i niezwłocznie powiadomić rodziców/ opiekunów w celu pilnego odebrania.
17. Zaleca się korzystanie ze świeżego powietrza na terenie podmiotu przy zachowaniu bezpiecznej odległości i zmianowości grup.
18. Nie należy organizować wyjść poza teren podmiotu.

Organizacja opieki podczas zajęć opiekuńczych klas I – III oraz konsultacji i zajęć rewalidacji indywidualnej w szkole:

1. Od 25 maja 2020 r. uczniowie klas I – III mogą brać udział w zajęciach opiekuńczo – wychowawczych z elementami zajęć dydaktycznych w szkole podstawowej, klasy VIII w konsultacjach z przedmiotów egzaminacyjnych, ruszają również zajęcia rewalidacji indywidualnej. Od 1.06.2020 r. w konsultacjach ze wszystkich przedmiotów uczestniczyć będą mogli uczniowie klas IV – VIII.
2. W grupie może przebywać do 12 uczniów. W uzasadnionych przypadkach za zgodą organu prowadzącego można zwiększyć liczbę dzieci (*nie więcej niż o 2*).
Przy określaniu liczby uczniów w grupie należy uwzględnić także rodzaj niepełnosprawności uczniów.
3. W miarę możliwości do grupy przyporządkowani są ci sami nauczyciele.
4. Jedna grupa uczniów przebywa w wyznaczonej i w miarę możliwości stałej sali.
5. Minimalna przestrzeń do zajęć dla uczniów w sali nie może być mniejsza niż 4 m² na 1 osobę (*uczniów i nauczycieli*).
6. Do przestrzeni tej nie wlicza się pomieszczenia/pomieszczeń kuchni, jadalni, innych pomieszczeń zbiorowego żywienia, pomocniczych (*ciągów komunikacji wewnętrznej, pomieszczeń porządkowych, magazynowych, higienicznosanitarnych – np.: łazienek, ustępów*).
7. Nie należy sumować powierzchni sal dla dzieci i przeliczać łącznej jej powierzchni na limit miejsc. Powierzchnię każdej sali wylicza się z uwzględnieniem mebli oraz innych sprzętów, które się w niej znajdują.
8. Z sali, w której przebywa grupa, należy usunąć przedmioty i sprzęty, których nie można skutecznie umyć, uprać lub dezynfekować. Przybory do ćwiczeń (*piłki, skakanki, obręcze itp.*) wykorzystywane podczas zajęć należy dokładnie czyścić lub dezynfekować.
9. W sali odległości pomiędzy stanowiskami dla uczniów powinny wynosić min. 1,5m (*1 uczeń – 1 ławka szkolna*).
10. Uczeń posiada własne przybory i podręczniki, które w czasie zajęć mogą znajdować się na stoliku szkolnym ucznia, w tornistrze lub we własnej szafce – jeżeli szkoła posiada szafki. Uczniowie nie powinni wymieniać się przyborami szkolnymi między sobą.
11. W sali gimnastycznej mogą przebywać dwie grupy uczniów. Po każdym zajęciach używany sprzęt sportowy oraz podłoga powinny zostać umyte lub zdezynfekowane.

12. Należy wietrzyć sale co najmniej raz na godzinę, w czasie przerwy, a w razie potrzeby także w czasie zajęć.
13. Nauczyciel organizuje przerwy dla swojej grupy, w interwałach adekwatnych do potrzeb, jednak nie rzadziej niż po 45 min. Grupa spędza przerwy pod nadzorem nauczyciela.
14. Zaleca się korzystanie przez uczniów z boiska szkolnego oraz pobytu na świeżym powietrzu na terenie szkoły, przy zachowaniu zmienowości grup i dystansu pomiędzy nimi.
15. Sprzęt na boisku wykorzystywany podczas zajęć powinien być regularnie czyszczony z użyciem detergentu lub dezynfekowany, jeżeli nie ma takiej możliwości należy zabezpieczyć go przed użytkowaniem.
16. Na boisku mogą przebywać dwie grupy przy założeniu, że zachowany jest między nimi dystans.
17. Należy ograniczyć aktywności sprzyjające bliskiemu kontaktowi pomiędzy uczniami.
18. Należy zapewnić taką organizację pracy i koordynację, która utrudni stykanie się ze sobą poszczególnych grup uczniów (*np. różne godziny przyjmowania grup do placówki, różne godziny przerw lub zajęć na boisku*).
19. Nie należy organizować żadnych wyjść poza teren szkoły.
20. Uczeń nie powinien zabierać ze sobą do szkoły niepotrzebnych przedmiotów.
21. Jeżeli jest taka możliwość, w szatni należy wykorzystywać co drugi boks.
22. Należy unikać organizowania większych skupisk uczniów w jednym pomieszczeniu, w tym ustalić bezpieczną zasadę korzystania przez grupę z szatni przed rozpoczęciem i po zakończeniu zajęć.
23. Szkoła organizuje zajęcia świetlicowe dla uczniów, których rodzice zgłosili potrzebę korzystania ze świetlicy szkolnej. Godziny pracy świetlicy wynikają z informacji zebranych od rodziców.
24. Zajęcia świetlicowe odbywają się w świetlicy szkolnej z zachowaniem zasady 4 m² osobę. W razie potrzeby mogą zostać wykorzystane inne sale dydaktyczne.
25. Nauczyciele i inni pracownicy szkoły powinni zachowywać dystans społeczny między sobą, w każdej przestrzeni szkoły, wynoszący min. 1,5 m.
26. Personel kuchenny i pracownicy administracji oraz obsługi sprzątającej powinni ograniczyć kontakty z uczniami oraz nauczycielami.
27. Rodzice i opiekunowie przyprowadzający/odbierający uczniów do/ze szkoły mają zachować dystans społeczny w odniesieniu do pracowników szkoły oraz innych uczniów i ich rodziców wynoszący min. 2 m.
28. Rodzice mogą wchodzić z dziećmi wyłącznie do przestrzeni wspólnej szkoły lub wyznaczonego obszaru z zachowaniem zasady – jeden rodzic z dzieckiem lub w odstępnie 2 m od kolejnego rodzica z dzieckiem, przy czym należy rygorystycznie przestrzegać wszelkich środków ostrożności (*m. in. osłona ust i nosa, rękawiczki jednorazowe lub dezynfekcja rąk*).
29. Do szkoły może uczęszczać wyłącznie uczeń zdrowy, bez objawów chorobowych sugerujących chorobę zakaźną.
30. Uczniowie do szkoły są przyprowadzani/odbierani przez osoby zdrowe.
31. Jeżeli w domu przebywa osoba na kwarantannie lub izolacji nie wolno przyprowadzać ucznia do szkoły.
32. Należy ograniczyć przebywanie osób z zewnątrz w placówce do niezbędnego minimum, z zachowaniem wszelkich środków ostrożności (*m. in. osłona ust i nosa, rękawiczki jednorazowe lub dezynfekcja rąk, tylko osoby zdrowe*) i w wyznaczonych obszarach.
33. Należy zapewnić sposoby szybkiej komunikacji z rodzicami/opiekunami ucznia.
34. Rekomenduje się zakup termometru, najlepiej bezdotykowego (*co najmniej 1 termometr dla szkoły*) i dezynfekowanie go po użyciu w danej grupie. W przypadku posiadania innych termometrów niż termometr bezdotykowy konieczna jest dezynfekcja po każdym użyciu.
35. Należy uzyskać zgodę rodziców/opiekunów na pomiar temperatury ciała ucznia jeżeli zaistnieje taka konieczność, w przypadku wystąpienia niepokojących objawów chorobowych.

36. Jeżeli dziecko manifestuje, przejawia niepokojące objawy choroby należy odizolować je w odrębnym pomieszczeniu lub wyznaczonym miejscu z zapewnieniem min. 2 m odległości od innych osób i niezwłocznie powiadomić rodziców/opiekunów w celu pilnego odebrania ucznia ze szkoły.

ROZDZIAŁ II:

Podstawowe zasady higieny pomieszczeń i powierzchni:

1. Przed wejściem do budynku należy umożliwić korzystanie z płynu do dezynfekcji rąk oraz informacji o jej konieczności.
2. Należy dopilnować aby osoby wchodzące zachowywały wszelkie środki ostrożności (*tylko osoby zdrowe z osłoną ust i nosa, rękawicami jednorazowymi i dezynfekcją rąk*).
3. Należy regularnie myć ręce wodą z mydłem oraz dopilnować aby właściwie robiły to dzieci, szczególnie po przyjściu do podmiotu, przed jedzeniem i po powrocie ze świeżego powietrza, po skorzystaniu z toalety.
4. Dyrektor szkoły monitoruje codzienne prace porządkowe i dezynfekcyjne.
5. Środki do dezynfekcji używane są zgodnie z zaleceniami producenta.
6. Personel opiekujący się dziećmi i pozostali pracownicy są zaopatrzeni w indywidualne środki ochrony osobistej (*jednorazowe rękawiczki, maseczki*).
7. Zaleca się wywieszenie w toaletach instrukcji prawidłowego mycia rąk oraz używania płynów do dezynfekcji.
8. Należy zapewnić bieżącą dezynfekcję toalet.

ROZDZIAŁ III:

Organizacja żywienia:

1. Należy wprowadzić zasady szczególnej ostrożności dotyczące zabezpieczenia epidemiologicznego pracowników stołówki poprzez przestrzeganie bezpiecznej odległości stanowisk pracy, a jeśli to niemożliwe, poprzez zastosowanie środków ochrony osobistej.
2. Należy utrzymywać wysoką higienę podczas mycia i dezynfekcji powierzchni i sprzętów kuchennych, stanowisk pracy, opakowań produktów spożywczych, naczyń i sztućców.
3. Korzystanie z posiłków musi być bezpieczne, w miejscach do tego przeznaczonych, przy zachowaniu zmianowości (*jeśli wystąpi taka potrzeba*).
4. Należy czyścić i dezynfekować blaty, stoły, krzesła, poręcze itp. po każdej grupie.
5. Wielorazowe naczynia i sztućce myć w zmywarce z detergentem w temperaturze minimum 60°C lub je wyparzać.

ROZDZIAŁ IV:

Postępowanie w przypadku podejrzenia zakażenia u personelu podmiotu:

1. Do pracy w podmiocie mogą przychodzić jedynie osoby zdrowe (*bez objawów sugerujących chorobę zakaźną*).
2. Nie należy angażować w opiekę osób powyżej 60. roku życia lub z istotnymi problemami zdrowotnymi.
3. Należy wyznaczyć i przygotować (*m.in.: wyposażać w środki ochrony i płyn dezynfekcyjny*) pomieszczenie lub obszar, w którym będzie można odizolować osobę w przypadku zdiagnozowania objawów chorobowych.
4. Należy postępować zgodnie z procedurą postępowania na wypadek zakażenia koronawirusem lub zachorowania na COVID – 19:
 - a) Poinstruowanie pracowników/obsługi o tym, że w przypadku wystąpienia niepokojących objawów nie powinni przychodzić do pracy a pozostać w domu i skontaktować się telefonicznie ze stacją

- sanitarno – epidemiologiczną, oddziałem zakaźnym, a w razie pogarszania się stanu zdrowia zadzwonić pod numer 999 lub 112 i poinformować, że mogą być zakażeni koronawirusem.
- b) Śledzenie bieżących informacji GIS i MZ.
 - c) W przypadku wystąpienia u pracownika będącego na stanowisku pracy niepokojących objawów sugerujących zakażenie koronawirusem, należy niezwłocznie odsunąć go od pracy. Należy wstrzymać przyjmowanie kolejnych grup dzieci, powiadomić właściwą miejscowo powiatową stację sanitarno – epidemiologiczną i stosować się ściśle do wydawanych instrukcji i poleceń.
 - d) Obszar, w którym przebywał, poruszał się pracownik należy poddać gruntownemu sprzątnięciu i dezynfekcji.
 - e) Stosować się do zaleceń państwowego powiatowego inspektora sanitarnego przy ustaleniu, czy należy wdrożyć dodatkowe procedury biorąc pod uwagę zaistniały przypadek.
 - f) Umieścić w łatwo dostępnym miejscu niezbędnych numerów telefonów (*PSSE, służb medycznych*).
5. Ustalenie listy osób mających kontakt z osobą podejrzaną o zakażenie i zalecenie stosowania się do wytycznych GIS odnoszących się do osób, które miały kontakt z zakażonym.
 6. Zawsze w przypadku wątpliwości należy zwrócić się do właściwej PSSE w celu konsultacji lub uzyskania porady.

POSTANOWIENIA KOŃCOWE:

Z treścią niniejszej procedury zapoznaje się pracowników i rodziców/prawnych opiekunów uczniów.

DYREKTOR:

Wprowadzono Zarządzeniem Nr 7/2019/2020 Dyrektora Szkoły Podstawowej im. rtm. Witolda Pileckiego w Łącznie z dnia 21.05.2020 rok.

Załącznik nr 1 – DEKLARACJA RODZICA – uczestnictwa ucznia klasy I – III w zajęciach opiekuńczo – wychowawczych w świetlicy szkolnej

Załącznik nr 2 – DEKLARACJA RODZICA – uczestnictwa ucznia klasy IV – VIII w konsultacjach z nauczycielem

Załącznik nr 3 – oświadczenie pracownika

Załącznik nr 4 – instrukcja mycia rąk

Załącznik nr 5 – dezynfekcji rąk

Załącznik nr 6 – prawidłowego zdejmowania maseczki

Załącznik nr 7 – prawidłowego zdejmowania rękawiczek

Załącznik nr 1
do PROCEDURY BEZPIECZEŃSTWA na terenie szkoły
w okresie pandemii COVID – 19

DEKLARACJA RODZICA

uczestnictwa ucznia klasy I – III w zajęciach opiekuńczo – wychowawczych w świetlicy szkolnej

Deklaruję udział dziecka:
IMIĘ I NAZWISKO DZIECKA, KLASA

- regularnie (każdego dnia), w godzinach oddo w zajęciach opiekuńczo – wychowawczych w świetlicy szkoły podstawowej od dnia 25.05.2020 roku,
- w wybranych dniach i godzinach:.....
PROSZĘ WSKAZAĆ JAKICH

Świadomi odpowiedzialności karnej za złożenie fałszywego oświadczenia, oświadczamy, że oboje rodzice/opiekunowie prawni/ lub rodzic/opiekun prawny/samotnie wychowujący pracują w pełnym wymiarze czasu pracy.

.....
DATA I PODPIS RODZICÓW/PRAWNYCH OPIEKUNÓW

Oświadczenie rodziców/opiekunów prawnych

1. Zapoznałem/łam się z treścią PROCEDURY BEZPIECZEŃSTWA w Szkole Podstawowej im. rtm. Witolda Pileckiego w Łącznie w związku z koniecznością stosowania podwyższonego reżimu sanitarnego, związanego ze stanem epidemicznym w kraju i zobowiązuję się do jej przestrzegania.
2. Potwierdzam, że jestem w pełni świadoma/y, że pomimo zachowania przez Szkołę Podstawową im. Rtm. Witolda Pileckiego w Łącznie wszelkich standardów i wytycznych sanitarnych, istnieje ewentualne ryzyko zakażenia mojego dziecka, jak i członków mojej rodziny oraz osób najbliższych koronawirusem (COVID – 19) w związku z postaniem mojego dziecka do szkoły.
3. Odpowiedzialność za podjętą przeze mnie decyzję związaną z wystaniem przeze mnie dziecka do placówki jest po mojej stronie.

.....
DATA I PODPIS RODZICÓW/PRAWNYCH OPIEKUNÓW

Wyrażam zgodę na pomiar temperatury ciała dziecka jeżeli zaistnieje taka konieczność, w przypadku wystąpienia niepokojących objawów chorobowych.

.....
DATA I PODPIS RODZICÓW/PRAWNYCH OPIEKUNÓW

W ciągu ostatnich 14 dni nikt z naszej najbliższej rodziny nie pozostawał na kwarantannie/w dozorze epidemicznym.

.....
DATA I PODPIS RODZICÓW/PRAWNYCH OPIEKUNÓW

Zobowiązuje się do natychmiastowego odbioru dziecka w momencie powiadomienia o niepokojących objawach chorobowych.

.....
DATA I PODPIS RODZICÓW/PRAWNYCH OPIEKUNÓW

Zobowiązuję się do natychmiastowego powiadomienia placówki nt. wystąpienia zachorowania COVID – 19 u członków najbliższej rodziny/osoby w bezpośrednim kontakcie z dzieckiem.

.....
DATA I PODPIS RODZICÓW/PRAWNYCH OPIEKUNÓW

Dziecko w ostatnim czasie **przebyło/nie przebyło*** leczenie farmakologiczne, **przebyło/nie przebyło*** zapalenie płuc lub oskrzeli, a lekarz nie stwierdził przeciwwskazań do uczęszczania do placówki. *(właściwe podkreślić)

.....
DATA I PODPIS RODZICÓW/PRAWNYCH OPIEKUNÓW

Zobowiązuję się do niezwłocznego powiadomienia placówki o zachorowaniu dziecka.

.....
DATA I PODPIS RODZICÓW/PRAWNYCH OPIEKUNÓW

AKTUALNY NUMER TELEFONU DO SZYBKIEJ KOMUNIKACJI:

Matka/opiekun dziecka:.....

Ojciec/opiekun dziecka:

DEKLARACJA RODZICA

uczestnictwa ucznia klasy IV – VIII w konsultacjach z nauczycielem lub zajęciach rewalidacyjnych

Deklaruję udział dziecka:

IMIĘ I NAZWISKO DZIECKA, KLASA

w konsultacjach przedmiotowych, zajęciach rewalidacji indywidualnej regularnie od dnia 25.05.2020 roku,

.....
PROSZĘ WSKAZAĆ JAKICH

Oświadczenie rodziców/opiekunów prawnych

4. Zapoznałem/łam się z treścią PROCEDURY BEZPIECZEŃSTWA w Szkole Podstawowej im. rtm. Witolda Pileckiego w Łącznie w związku z koniecznością stosowania podwyższonego reżimu sanitarnego, związanego ze stanem epidemicznym w kraju i zobowiązuję się do jej przestrzegania.
5. Potwierdzam, że jestem w pełni świadoma/y, że pomimo zachowania przez Szkołę Podstawową im. rtm. Witolda Pileckiego w Łącznie wszelkich standardów i wytycznych sanitarnych, istnieje ewentualne ryzyko zakażenia mojego dziecka, jak i członków mojej rodziny oraz osób najbliższych koronawirusem (COVID – 19) w związku z postaniem mojego dziecka do szkoły.
6. Odpowiedzialność za podjętą przeze mnie decyzję związaną z wystaniem przeze mnie dziecka do placówki jest po mojej stronie.

.....
DATA I PODPIS RODZICÓW/PRAWNYCH OPIEKUNÓW

Wyrażam zgodę na pomiar temperatury ciała dziecka jeżeli zaistnieje taka konieczność, w przypadku wystąpienia niepokojących objawów chorobowych.

.....
DATA I PODPIS RODZICÓW/PRAWNYCH OPIEKUNÓW

W ciągu ostatnich 14 dni nikt z naszej najbliższej rodziny nie pozostawał na kwarantannie/w dozorze epidemicznym.

.....
DATA I PODPIS RODZICÓW/PRAWNYCH OPIEKUNÓW

Zobowiązuje się do natychmiastowego odbioru dziecka w momencie powiadomienia o niepokojących objawach chorobowych.

.....
DATA I PODPIS RODZICÓW/PRAWNYCH OPIEKUNÓW

Zobowiązuję się do natychmiastowego powiadomienia placówki nt. wystąpienia zachorowania COVID – 19 u członków najbliższej rodziny/osoby w bezpośrednim kontakcie z dzieckiem.

.....
DATA I PODPIS RODZICÓW/PRAWNYCH OPIEKUNÓW

Dziecko w ostatnim czasie **przebyło/nie przebyło*** leczenie farmakologiczne, **przebyło/nie przebyło*** zapalenie płuc lub oskrzeli, a lekarz nie stwierdził przeciwwskazań do uczęszczania do placówki. *(właściwe podkreślić)

.....
DATA I PODPIS RODZICÓW/PRAWNYCH OPIEKUNÓW

Zobowiązuję się do niezwłocznego powiadomienia placówki o zachorowaniu dziecka.

.....
DATA I PODPIS RODZICÓW/PRAWNYCH OPIEKUNÓW

AKTUALNY NUMER TELEFONU DO SZYBKIEJ KOMUNIKACJI:

Matka/opiekun dziecka:.....

Ojciec/opiekun dziecka:

Załącznik nr 3.
do PROCEDURY BEZPIECZEŃSTWA na terenie szkoły
w okresie pandemii COVID – 19

Morąg, dnia

.....
IMIĘ I NAZWISKO PRACOWNIKA

OŚWIADCZENIE PRACOWNIKA:

Ja niżej podpisana/podpisany oświadczam, że:

- Zapoznałem/łam się z treścią Procedury bezpieczeństwa w Szkole Podstawowej im. rtm. Witolda Pileckiego w Łącznie w związku z koniecznością stosowania podwyższonego reżimu sanitarnego, związanego ze stanem epidemicznym w kraju

.....
PODPIS PRACOWNIKA

- Zobowiązuję się bezwzględnie przestrzegać postanowień PROCEDURY BEZPIECZEŃSTWA w Szkole Podstawowej im. rtm. Witolda Pileckiego w Łącznie, w związku z koniecznością stosowania podwyższonego reżimu sanitarnego, związanego ze stanem epidemicznym w kraju.

.....
PODPIS PRACOWNIKA

- Zobowiązuję się do poinformowania dyrektora placówki o wszelkich zmianach w sytuacji zdrowotnej odnośnie wirusa COVID – 19 w moim najbliższym otoczeniu

.....
PODPIS PRACOWNIKA

- Oświadczam, że jestem w pełni świadoma/y, iż pomimo zachowania przez Szkołę Podstawową im. rtm. Witolda Pileckiego w Łącznie wszelkich standardów i wytycznych sanitarnych, istnieje ewentualne ryzyko zakażenia koronawirusem (COVID-19) siebie, jaki członków najbliższej rodziny.

.....
PODPIS PRACOWNIKA

Jak skutecznie myć ręce?



1 Zwilż ręce ciepłą wodą. Natóż mydło w płynie w zagłębienie dłoni.



2 Namydl obydwie wewnętrzne powierzchnie dłoni.



3 Spleć palce i namydl je.



4 Namydl kciuk jednej dłoni drugą ręką i na przemian.



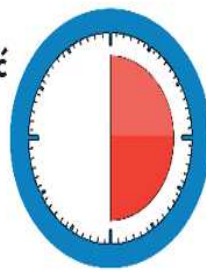
5 Namydl wierzch jednej dłoni wnętrzem drugiej dłoni i na przemian.



6 Namydl obydwie nadgarstki.



7 Splucz starannie dłonie, żeby usunąć mydło. Wysusz je starannie.



**Całkowity czas:
30 sekund**

Nie zapomnij umyć tych obszarów:



Jak skutecznie dezynfekować ręce?

Użyj środka do dezynfekcji rąk,
który zawiera co najmniej 60% alkoholu.

Czas trwania:
do wyschnięcia
dłoni



1 Nanieś taką ilość preparatu, aby dłonie były całkowicie zwilżone



5 Pocieraj górną część palców prawej dłoni o wewnętrzną część lewej dłoni i odwrotnie



2 Pocieraj dłoń o dłoń rozprowadzając preparat na całą powierzchnię



6 Ruchem obrotowym pocieraj kciuk lewej dłoni wewnętrzną częścią prawej dłoni i odwrotnie



3 Pocieraj wewnętrzną częścią prawej dłoni o grzbietową część lewej dłoni i odwrotnie



7 Ruchem okrężnym opuszkami palców prawej dłoni pocieraj wewnętrzne zagłębienie lewej dłoni i odwrotnie



4 Spleć palce i pocieraj wewnętrznymi częściami dłoni



8 Po wyschnięciu ręce są zdezynfekowane

Jak prawidłowo nałożyć i zdjąć maseczkę



1



Przed nałożeniem maski **umyj ręce mydłem i wodą** lub **płynem do dezynfekcji na bazie alkoholu**

2



Zakryj usta i nos maską i upewnij się, że między twarzą a maską **nie ma żadnych przerw**



3



Unikaj dotykania maski podczas jej używania; jeśli to zrobisz, umyj ręce mydłem i wodą lub płynem do dezynfekcji na bazie alkoholu

4



Wymień maskę na nową, gdy tylko będzie wilgotna, nie używaj ponownie masek jednorazowych



5



Aby zdjąć maskę - chwyć ją od tyłu za wiązanie (nie dotykaj przodu maski!)



6

Wyrzuć maseczkę do zamkniętego pojemnika; umyj ręce mydłem i wodą lub płynem do dezynfekcji na bazie alkoholu



Nie wrzucaj maseczki do toalety!

MZ
Ministerstwo Zdrowia





Jak prawidłowo nałożyć i zdjąć rękawice



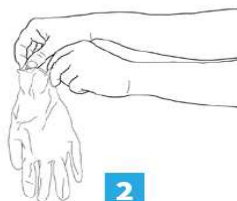
Przed nałożeniem na dłonie rękawic **dokładnie umyj ręce wodą z mydłem** przez minimum 20 sekund

ZAKŁADANIE:



1

Wyjmij rękawicę z opakowania



2

Uchwyc ją w miejscu, w którym powinien znajdować się nadgarstek i płynnym ruchem wsuń ją na dłoń



3

Nałóż pierwszą rękawicę



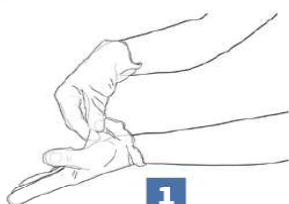
4

Drugą rękawicę wyjmij gołą dłońią



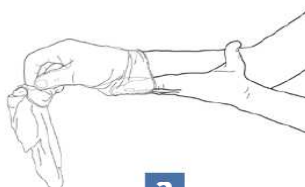
5

Odwiń zewnętrzną powierzchnię nakładanej rękawicy zgiętymi palcami dłoni w rękawicy i nałóż na drugą rękę



1

Złap palcami jedną rękawicę na wysokości nadgarstka i ściągnij ją wywracając rękawicę wewnętrzną stroną na wierzch



2

Trzymaj zdjętą rękawicę w ręce w rękawiczce i ruchem ślizgowym włóż palce gołej ręki między rękawicę a nadgarstek. Zdejmij drugą rękawicę zdejmując ją wzdłuż dłoni, a następnie naciągnij na trzymaną w palcach rękawicę



3

Wrzuć zdjęte rękawice do kosza

ZDJEMOWANIE:



Nie wrzucaj rękawiczek do toalety!



Nie dotykaj twarzy w rękawiczkach!