

SZKOLNIAK

Nr 1/2010

Panie bałwanie, panie bałwanie!

**Co chce pan dostać dziś na
śniadanie**

**- Proszę śnieg w płatkach,
w soplekch lody**

i porcję szronu chcę dla ochłody

Panie bałwanie, zimne śniadanie

Od pani zimy wnet pan dostanie!



CHOINKA SZKOLNA


W dniach 21-22 stycznia w naszej szkole odbyła się choinka szkolna. Uczniowie klas 0-III uczestniczyli w balu przebierańców, podczas którego wybrano ucznia z najciekawszą maską karnawałową. Na zakończenie tak świetnej zabawy odwiedził maluchów długo oczekiwany Mikołaj.



Na uczniów klas starszych czekała wspaniała zabawa, konkursy z nagrodami i niespodzianki.

Wszyscy świetnie się bawili, o czym świadczyły uśmiechnięte buzie dzieci.

Rozwiąż krzyżówkę obrazkową. Litery na szarych polach czytane pionowo utworzą hasło.



W czasie ferii dzieci się ... nie nudzą

Dla wszystkich uczniów biorących udział w feriach zostały przygotowane liczne atrakcje. Każdy z dni upływał pod innym hasłem. W "Sportowy poniedziałek" rozegrany został turniej tenisa stołowego oraz przeprowadzone zostały liczne konkurencje i konkursy sprawnościowe. „Multimedialny wtorek” rozpoczął się zajęciami w pracowni multimedialnej, a potem odbyła się wycieczka do Morąga do redakcji „Gazety Morąskiej”, gdzie dzieci mogły zapoznać się z tajnikami powstawania chętnie czytanego w ich domach tygodnika. Tego dnia odwiedziły także Bibliotekę Miejską w Morągu, gdzie panie w oddziale dla dzieci przygotowały atrakcyjne zabawy i konkursy. Kolejny dzień, "Artystyczna środa", upłynął w twórczej atmosferze. Uczniowie mogli wykazać się zdolnościami plastycznymi i wokalnymi. Indywidualnie i grupowo tworzyli prace plastyczne oraz śpiewali przy karaoke.

Sprzyjająca aura w „Śnieżny piątek” pozwoliła na zorganizowanie zabaw na świeżym powietrzu, które zakończyły się ogniskiem i pieczeniem kiełbasek.



WALENTYNKI

Walentynki w tym roku wypadły w niedzielę więc w naszej szkole obchodzone były w piątek. Każdy uczeń mógł kupić wcześniej kartkę walentynkową i wysłać do swojej sympatii. Na czwartej godzinie lekcyjnej Ola Lipoweszła w rolę listonosza i rozdała kartki do adresatów.





HUMOR














Dowody na to, że szkoła jest filmem:

- Szkoła** – Świat według Kiepskich
- Geografia** – Discovery Channel
- WF** – Szkoła przetrwania
- Religia** – Dotyk anioła
- Chemia** – Szklana pułapka
- Matematyka** – 4400
- Historia** – Sensacje XX-wieku
- Język polski** – Magia liter
- Muzyka** – Jaka to melodia?
- Lekcja wychowawcza** – Na każdy temat
- Przerwa** – 997
- Test** – Milionerzy
- Test poprawkowy** – Stawka większa niż życie
- Nowy w klasie** – Obcy – ósmy pasażer Nostromo
- Ostatnia ławka** – Róbta, co chceta
- Pan konserwator** – MacGyver
- Wycieczka szkolna** – Ostry dyżur
- Wyrwanie do odpowiedzi** – Totolotek
- Wywiadówka** – Z Archiwum X
- Dyrekcja** – JAG: Wojskowe Biuro Śledcze
- Woźny** – Strażnik Teksasu
- Informatyk** – Johnny Mnemonic
- Korytarz szkolny** – Ulica Sezamkowa
- Plan lekcji** – telenowela
- Uczeń na dywaniku u dyrektora** – Wywiad z wampirem
- Nowy Uczeń** – Skazany na śmierć
- Informatyka** – Matrix
- Biologia** – Mikrokosmos
- Rada Pedagogiczna** – Rodzina Adamsów
- Higienistka** – Dr Quinn






VALENTINE'S DAY

-cryptogram-





Różnym serduszkom przypisana jest inna litera alfabetu.
Rozszyfruj angielskie nazwy symboli związanych z Walentynkami!

												
a	b	c	d	e	f	g	h	i	j	k	l	m

												
n	o	p	q	r	s	t	u	v	w	x	y	z

				
—	—	—	—	—







			
—	—	—	—









				
—	—	—	—	—







				
—	—	—	—	—












					
—	—	—	—	—	—



			
—	—	—	—



								
—	—	—	—	—	—	—	—	—



Policz z ilu serduszek składa się motyl, a następnie go pokoloruj.



Przygotowali: Ania, Kamila, Karolina, Kasia, Arek, Dawid, Kuba i Paweł z kl. VIIb

Policz kolby kukurydzy.

